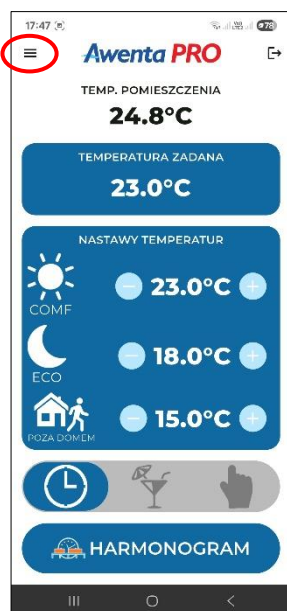


Opis usunięcia konta aplikacji AWENTA PRO

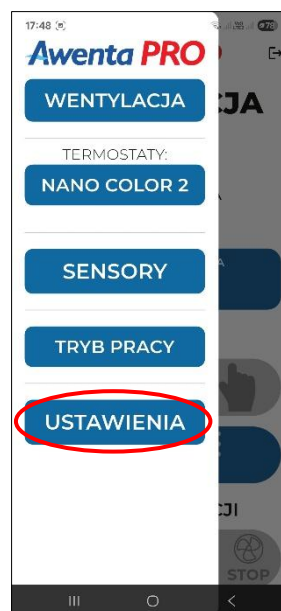
Całkowite usunięcie konta wraz ze wszystkimi danymi jest możliwe bezpośrednio z aplikacji AWENTA PRO.

Krok 1



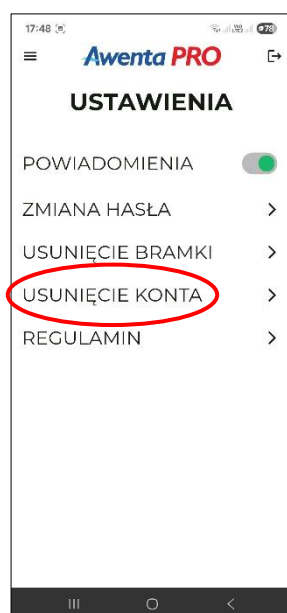
Po zalogowaniu do aplikacji kliknij ikonę wiersza poleceń ☰ w lewym górnym rogu ekranu.

Krok 2



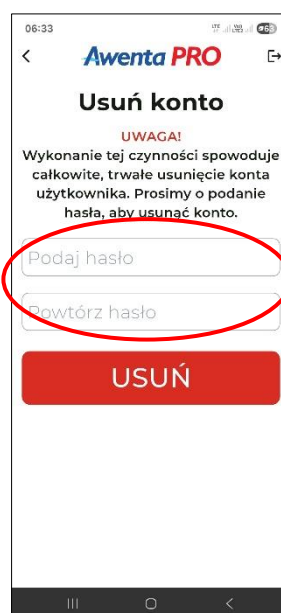
Kliknij przycisk USTAWIENIA

Krok 3



Wybierz polecenie USUNIĘCIE KONTA

Krok 4



Wpisz dwukrotnie hasło do logowania a następnie kliknij przycisk USUŃ

W przypadku trudności z usunięciem konta należy skontaktować się z producentem bezpośrednio pod adresem e-mail info@awentapro.pl